

記号凡例 ↑高さ ↔巾 ↗奥行 ⊥厚み ∅直径 ∅重量 ≠使用材 ★取寄せ扱い品

## 錠ボックス



755.04.000

↑ 208mm  
↔ 85mm  
↗ 40mm  
⊥ 1.11kg

## ● 特徴

■ 錠ボックス755.04.000は、門扉縦枠に溶接組込みして、レッキーマタルのケース錠・プロファイルシリンダー・レバーハンドルがセットできるようにする、シンプルでコンパクトなスチール製ボックスです。

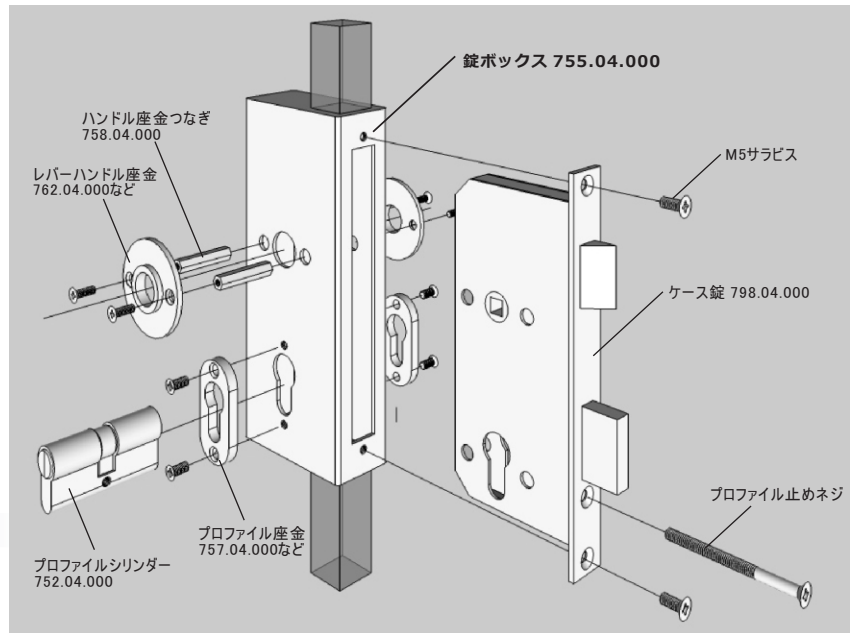
中小型の門扉で25X25の扉縦枠を想定していますが、実質40X40までは普通につかえます。

天板と底板は十分な厚みがありますので、溶接時に穴が開くこともありません。

受け側にストライクボックスSTD 756.04.000を使うと、両開き扉で左右対称のボックスとハンドル位置となります。

## ※ ご注意:

扉縦枠にパイプを使用し、下地メッキをかける場合は、



縦枠のくる位置で錠ボックス側にメッキ液抜穴を開けてから溶接組付をしてください。

ケース錠・プロファイルシリンダー・レバーハンドルや座金を組付ける時は、すべてのパーツを緩めにネジ止めした後、作動を確認しながら順次締付け固定してください。

錠ボックスとストライクボックス(片開きの場合は錠ボックスと門柱)の隙間間隔を7mmに設定して製作して下さい。これにより、ケース錠フロントとストライクプレートの間隔が約2mmとなり、最も理想的な嵌合せとなります。

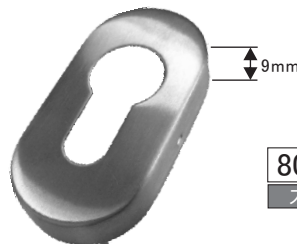
## プロファイルベース



757.04.000

↑ 58mm  
↔ 27mm  
⊥ 6mm  
∅ 0.043kg

※M5X10SUSサッシビス2本付き



800.04.000

ステンレス加工  
↑ 62mm  
↔ 33mm  
∅ @0.03kg

2個入り(止めネジなし)

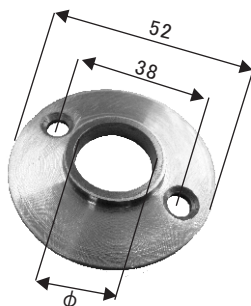


## レバーハンドルベース

762.04.000

ステンレス加工

↑ 6mm  
∅ 20mm  
∅ 0.045kg



※321.02.000/322.02.000  
323.02.000/324.02.000  
レバーハンドルに適合します

763.04.000

ステンレス加工

↑ 6mm  
∅ 18mm  
∅ 0.046kg

※325.02.000/326.02.000  
657.02.000/658.02.000  
レバーハンドルに適合します



ハンドルベースつなぎ

758.04.000

∅ 0.025kg

内容: M4X35高ナット2本,  
M4X10,M4X15サラビス各2本

※ カタログ記載の数値・イメージと実物は多少の差異がある場合があります。

※ ご注文の際には、必ず在庫と納期をお問合わせください。

※ パーツは無塗装品です。

(株)レッキーマタルオーナメント ジャパン

Tel: 048-423-4371

Fax: 048-423-4372

Email: info@lecky.co.jp

http://www.lecky.co.jp